

110年新北市深坑區 社會救助分析

新北市深坑區公所編印 | 中華民國111年8月印製



目 次

壹、前 言.....	1
貳、低收入戶扶助.....	2
參、急難救助及災害救助.....	7
肆、身心障礙扶助.....	10
伍、馬上關懷急難救助.....	11
陸、結 論.....	13

表 目 次

表1、新北市深坑區低收戶人口數統計表.....	3
表2、新北市深坑區低收入戶戶數統計表.....	4
表3、新北市深坑區低收入戶各款人口、戶數統計.....	5
表4、新北市深坑區中低及低收入戶老人生活津貼、喪葬補助發放統計表.....	6
表5、新北市深坑區辦理急難救助概況.....	8
表6、新北市深坑區遭受災害救助情形.....	9
表7、新北市深坑區身心障礙人口一覽表.....	10
表8、新北市深坑區馬上關懷急難救助成果統計表.....	12

圖 目 次

圖1、新北市深坑區低收戶人口數及比率.....	3
圖2、新北市深坑區低收入戶戶數統計表.....	4
圖3、新北市深坑區低收入戶各款人口數.....	5
圖4、新北市深坑區低收入戶各款別戶數.....	5
圖5、新北市深坑區中低及低收入戶老人生活津貼.....	6
圖6、新北市深坑區辦理急難救助發放金額比較.....	8

壹、前言

社會救助是一種社會福利、主要是協助低收入戶，以及遭遇急難的受災戶，維持其基本生活水準，又稱為公共救助，係所得維持政策中之一環，目的在維持國民最低基本生活水準所需的所得。社會救助是以人性化，溫馨、自然、實在，體貼家庭照顧者重擔之角色為出發點，以聞聲救苦、主動關懷、尊重需求、協助自立為救助原則，並以生活扶助、醫療補助、急難救助與災害救助為扶助方法，最終目標為維護弱勢族群基本生活需求，並確保鰥寡孤獨廢疾者皆有所養。



貳、低收入戶扶助

低收入戶生活扶助係針對家庭總收入平均分配全家人口，每人每月在最低生活費下，且家庭財產未超過中央、直轄市主管機關公告之當年一定金額者，提供持續性的經濟協助，為社會救助工作重要的一環。

一、補助對象：設籍新北市且符合下列條件者

- (一)家庭總收入分配全家人口平均每人每月低於最低生活費(110年1萬5,600元)。
- (二)全家人口之現金(含存款本金、利息)有價證券投資合計金額每人每月未超過8萬元。
- (三)全家人口之土地公告現值及房屋評定標準價格合計金額未超過362萬元。

二、生活費補助：

身份別	補助	
一款低收入戶	戶內每人每月發給生活費1萬2,393元	
二款低收入戶	每戶每月補助生活費6,358元 另戶內兒童每月發給2,802元	高中(職)以上在學學生，每人每月發給在學生生活補助費6,358元
三款低收入戶	戶內兒童每人每月發給2,802元	
極重度、重度、中度身心障礙者	每人每戶補助8,836元	
輕度身心障礙者	每人每戶補助5,065元	
年滿65歲以上老人者	每人每戶補助7,759元	

資料來源：新北市政府低收入戶與中低收入戶調查及生活扶助核發作業要點

本區低收入戶人口大多落於第二款及第三款，110年本區低收入戶人口數及戶數與109年相比略增，人口數由109年190人(佔總人口比率0.80%)增加至110年217人(佔總人口比率0.92%)；而戶數由109年107戶(佔總戶數比率1.09%)增加至110年119戶(佔總戶數比率1.21%)。

表1、新北市深坑區低收入戶人口數統計表

年 度	年底總人口數 (人)	低收入戶人口數 (人)	佔總人口數比率 (%)
108	23,725	199	0.84
109	23,723	190	0.80
110	23,646	217	0.92
男		117	
女		100	

資料來源：本所社會人文課

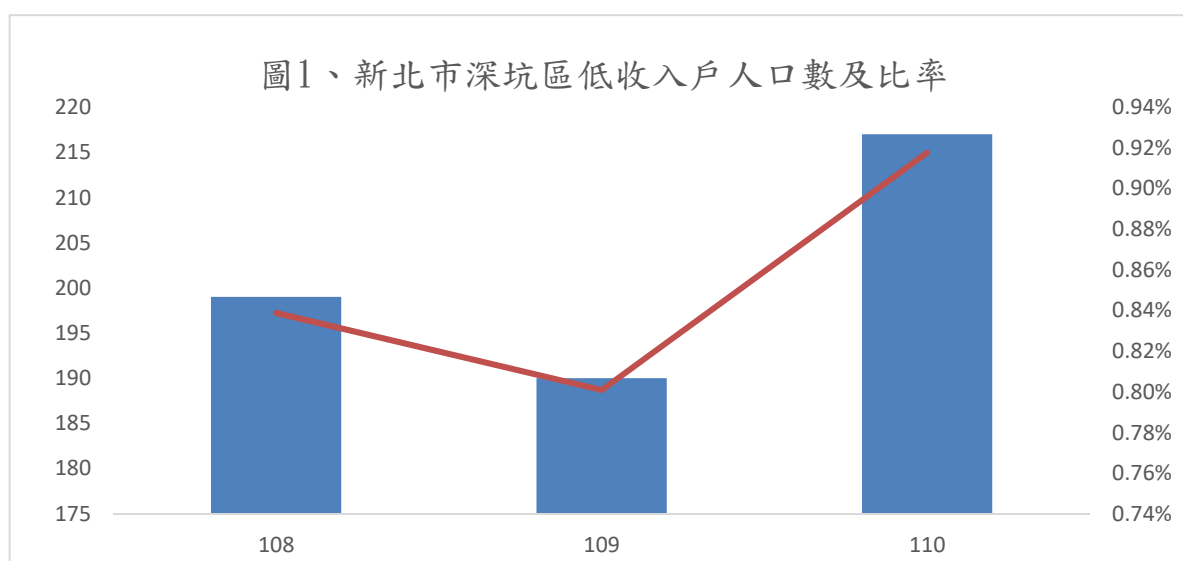


表2、新北市深坑區低收入戶戶數統計表

年 度	年底總戶數(戶)	低收入戶戶數 (戶)	佔總戶數比率 (%)
108	9,708	107	1.10
109	9,796	107	1.09
110	9,856	119	1.21

資料來源：本所社會人文課

圖2、新北市深坑區低收入戶戶數統計表

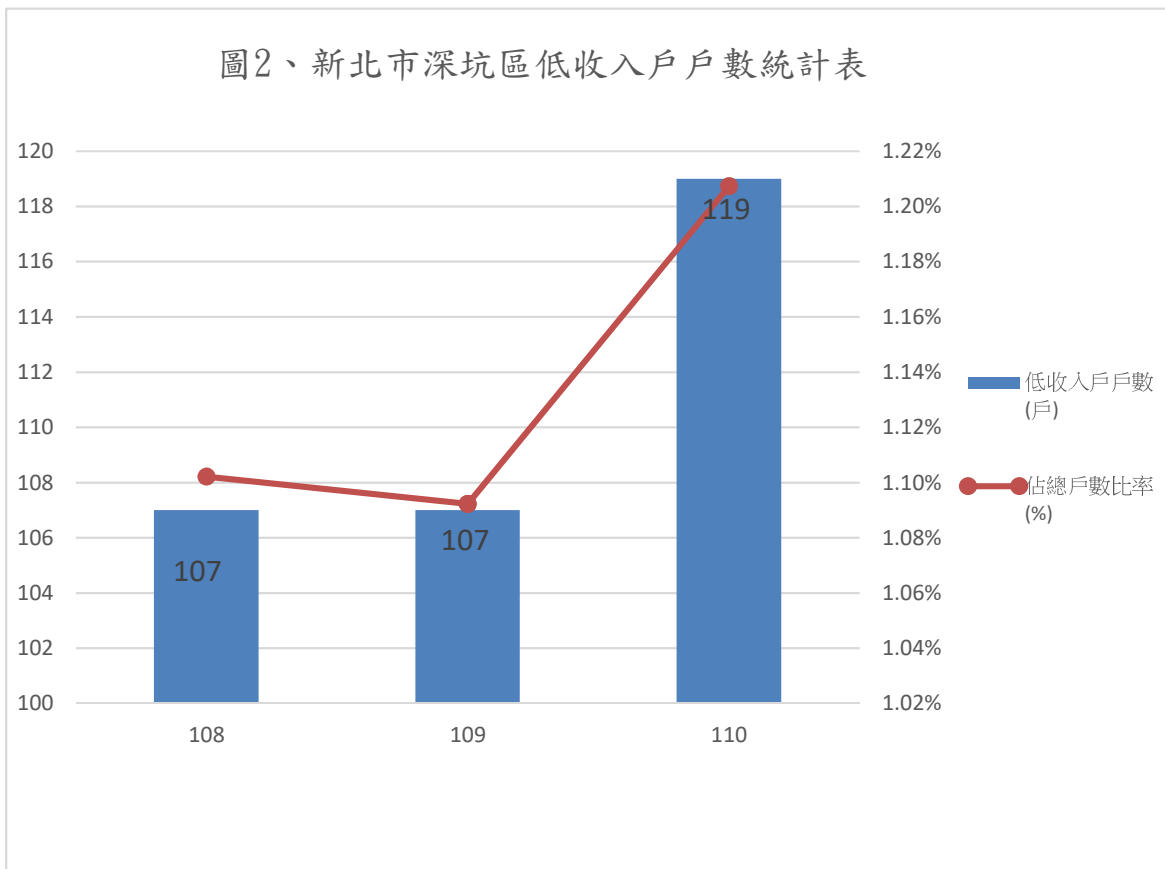


表3、新北市深坑區低收入戶各款人口、戶數統計表

年 度	人 口(人)			戶 數(戶)		
	第1款	第2款	第3款	第1款	第2款	第3款
108	-	8	191	-	8	99
109	-	7	183	-	7	100
110	-	9	208	-	8	111
男	-	8	109	-	7	64
女	-	1	99	-	1	47

資料來源：本所社會人文課

圖3、新北市深坑區低收入戶各款人口數

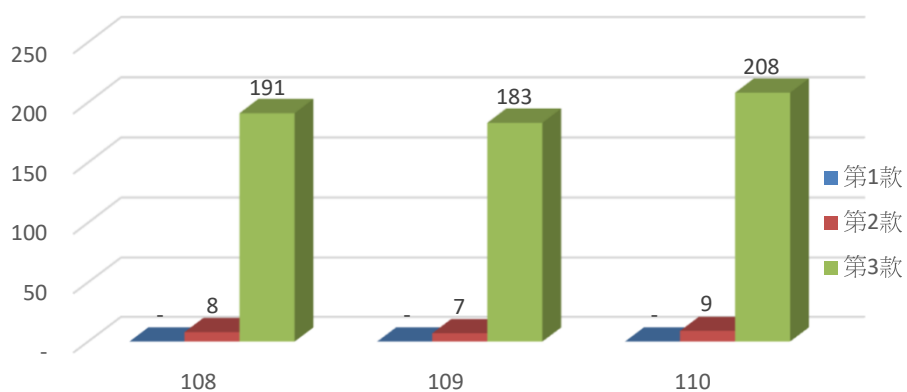


圖4、新北市深坑區低收入戶各款別戶數

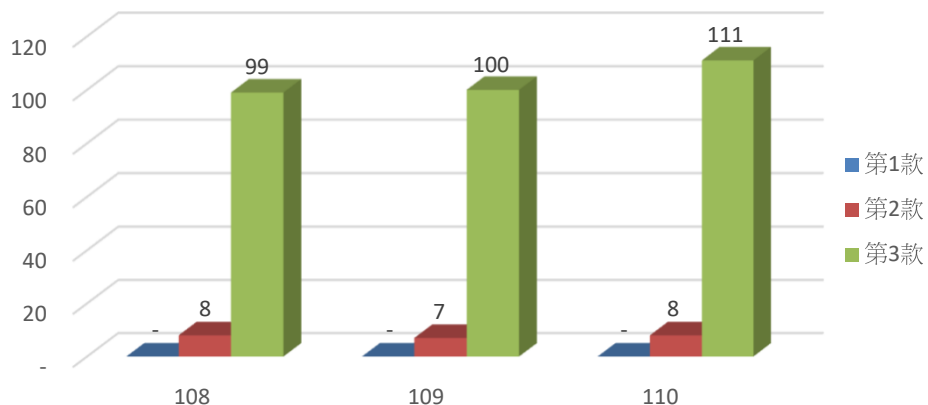
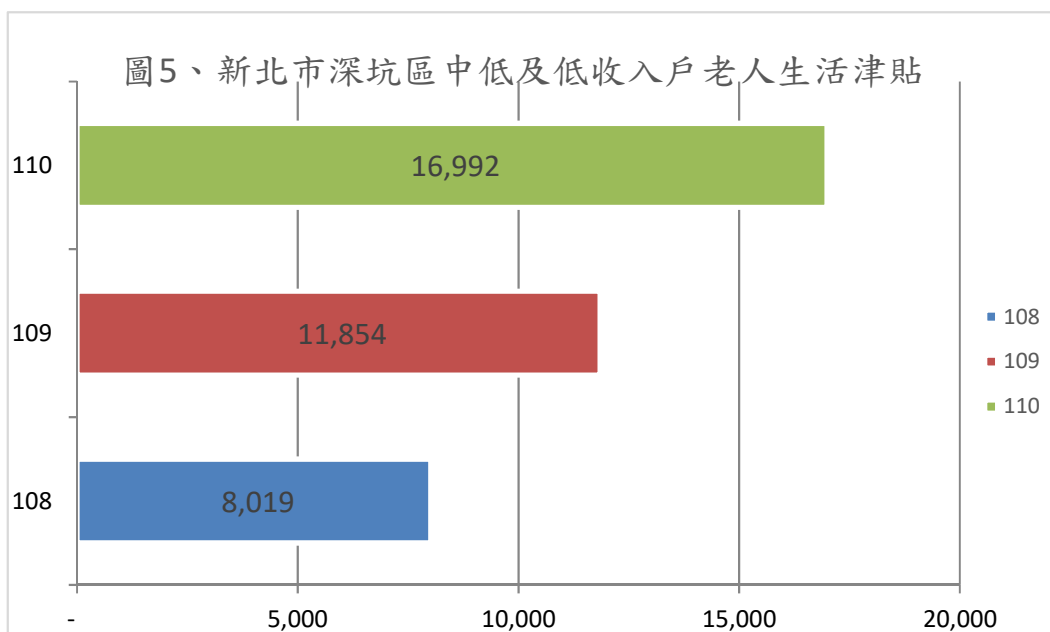


表4、新北市深坑區中低及低收入戶老人生活津貼、喪葬補助發放統計表

年 度	中低收入戶老人生活津貼		低收入戶喪葬補助	
	人數	總金額	人數	總金額
108	119	8,018,940	0	0
109	160	11,853,664	1	30,000
110	195	16,992,060	2	60,000
男	92	8,053,776	1	30,000
女	103	8,938,284	1	30,000

資料來源：本所社會人文課

單位：千元



參、急難救助及災害救助金

一、急難救助

急難救助在針對因遭遇重大變故，導致生活陷入困境之民眾，及時給予的救助，得以渡過難關，迅速恢復正常生活之臨時救助措施。依據社會救助法第21條規定，具有下列情形之一者，得檢同有關證明文件，向戶籍所在地主管機關申請急難救助金：

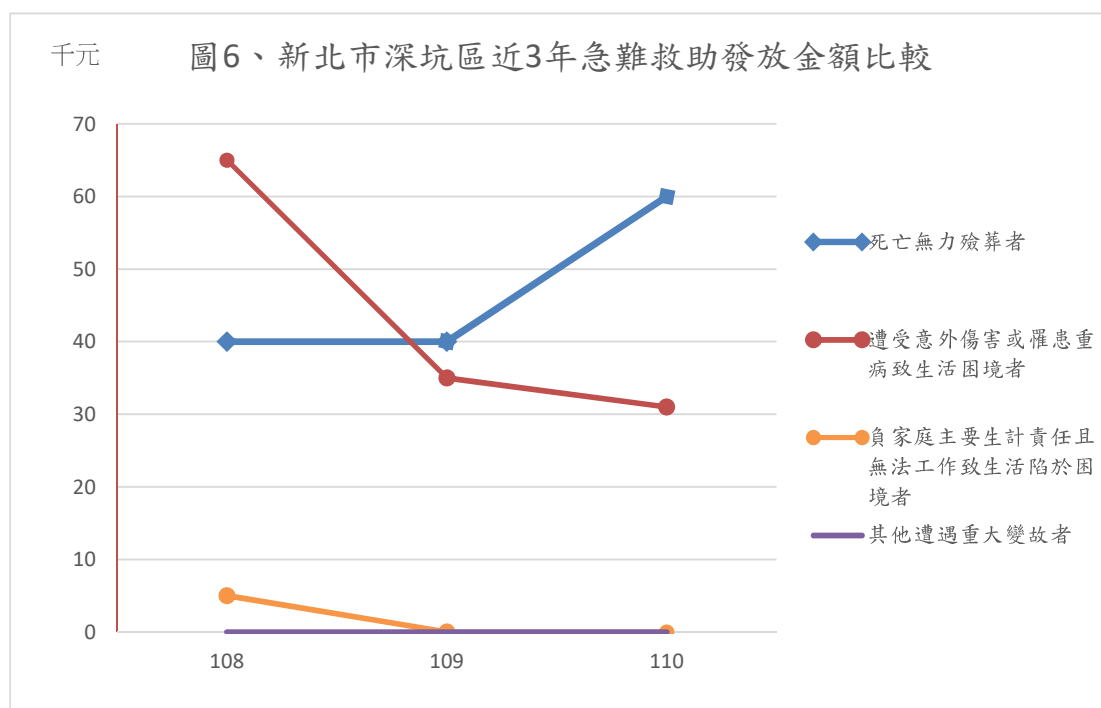
- (一)戶內人口死亡無力斂葬。
- (二)戶內人口遭受意外傷害或罹患重病，致生活陷於困境者。
- (三)負擔家庭主要生計者，失業、失蹤、應徵集召集入營服兵役或替代役現役、入獄服刑、因案羈押、依法拘禁或其他原因，無法工作致生活陷於困境者。
- (四)財產或存款帳戶因遭強制執行、凍結或其他原因未能及時運用，致生活陷於困境。
- (五)其他因遭遇重大變故，致生活陷於困境，經直轄市、縣(市)主管機關訪視評估，認定確有救助需要。

本區110年辦理急難救助情形總支出9萬1,000元，以「遭受意外傷害或罹患重病致生活困境者」項目發放人次最多4人，發放金額3萬1,000元，佔急難救助支出34%，以「死亡無力殮葬者」項目者次之，發放人數2人，發放金額6萬元，所佔比例為66%。

表5、新北市深坑區辦理急難救助概況

年度	總計		死亡無力殮葬者		遭受意外傷害或罹患重病致生活困境者		負家庭主要生計責任且無法工作致生活陷於困境者		其他遭遇重大變故者	
	救助人次 (人次)	救助金額 (元)	救助人次 (人次)	救助金額 (元)	救助人次 (人次)	救助金額 (元)	救助人次 (人次)	救助金額 (元)	救助人次 (人次)	救助金額 (元)
108	12	110,000	4	40,000	7	65,000	1	5,000	-	-
109	6	75,000	2	40,000	4	35,000	-	-	-	-
110	6	91,000	2	60,000	4	31,000	-	-	-	-
男	3	47,000	1	30,000	2	17,000	-	-	-	-
女	3	44,000	1	30,000	2	14,000	-	-	-	-

資料來源：本所社會人文課



二、災害救助

災害救助是國家或社會對因遭受各種災害陷入生活困境的災民進行搶救和援助的一項社會救助，其目的是透過救助，使災民擺脫生存危機，同時使災區的生產、生活等各方面儘快恢復正常秩序。

依社會救助法第25條：「人民遭受水、火、風、旱、地震及其他災害，致損害重大，影響生活者予以災害救助」。而災害救助可分為死亡、失蹤、重傷、安遷、住屋淹水、住屋土石流、住屋毀損等各項救助。本區110年遭受災害救助戶數共0戶金額共發放0元。

表6、新北市深坑區遭受災害救助情形

年度	總計			火災			颱風		
	戶數	人數	救助金額	戶數	人數	救助金額	戶數	人數	救助金額
108	-	-	-	-	-	-	-	-	-
109	-	-	-	-	-	-	-	-	-
110	-	-	-	-	-	-	-	-	-

資料來源：本所社會人文課

肆、身心障礙者扶助

身心障礙者長期以來是社會上的弱勢族群，因此維護身心障礙者的生活及合法權益、辦理各項生活扶助，提供便利服務與制度相關的福利措施一直是政府努力的目標。本區110年登記有身心障礙者計1,168人，總人口數23,646人其佔比例4.93%，較前一年增加29人，以類別而言前三大類依序肢體障礙、重要器官失去功能者、多重障礙等合計626人，佔總身心障礙人數53.59%。

表7、新北市深坑區身心障礙人口一覽表

單位：人

類別 程度	總 計	視 覺 障 礙	聽 覺 機 能 障 礙	聲 音 或 語 言 機 能 障 礙	肢 體 障 礙	智 能 障 礙	多 重 障 礙	重 要 器 官 失 去 功 能	顏 面 損 傷	植 物 人	失 智 症	自 閉 症	先 天 代 謝 異 常	其 他 先 天 缺 陷	慢 性 精 神 病 患 者	平 衡 機 能 障 礙	頑 性 癲 癇	因 罕 見 疾 病 而 致 身 心 功 能 障 礙 者	其 他	新 舊 制 別 無 法 對 應 者
108	1,119	54	107	15	284	111	141	149	4	3	58	17	-	-	141	6	4	2	4	19
109	1,139	53	105	14	293	105	143	156	4	2	54	17	-	-	148	9	4	4	4	24
110	1,168	54	107	16	304	97	152	170	3	2	61	18	-	-	141	8	5	1	4	25

資料來源：全國身心障礙資訊整合平台

伍、強化社會安全網-急難紓困實施方案

為落實政府扶窮濟急減少家庭不幸主張，運用里在地化通報系統(里辦公處、鄉鎮市區公所或直轄市、縣市政府)，及早發現遭逢急迫性變故民眾，發揮政府馬上關懷提供及時經濟紓困，使民眾獲得有效救助。本項救助係針對負擔家庭主要生計責任者因遭逢(1)死亡(2)失蹤(3)罹患重病(4)失業(5)其他原因無法工作(6)其他大變故等六項因素導致家庭生活困境提供1次性、分次或分月補助1萬至3萬元關懷救助金，由受理窗口接獲通報，於24小時內進行個案實地訪查，並予以作成紀錄，其程序由通報、訪視、認定至核定及撥款，盡可能在最短的時間3天內完成。

本區110年急難紓困1人次，救助金額3萬元，109年0人次，救助金額0元，救助金額增加(參閱表8)。

表8、新北市深坑區「急難紓困」成果統計表

類別 月份	總計		死亡		失蹤		罹患重傷病		失業		因其他原因致無法工作		其他變故	
	件數	金額	件數	金額	件數	金額	件數	金額	件數	金額	件數	金額	件數	金額
108	-	-	-	-	-	-	-	-	-	-	-	-	-	-
109	-	-	-	-	-	-	-	-	-	-	-	-	-	-
110	1	30,000	-	-	-	-	-	-	1	30,000	-	-	-	-
男	1	30,000	-	-	-	-	-	-	1	30,000	-	-	-	-
女	-	-	-	-	-	-	-	-	-	-	-	-	-	-
1月	-	-	-	-	-	-	-	-	-	-	-	-	-	-
2月	-	-	-	-	-	-	-	-	-	-	-	-	-	-
3月	-	-	-	-	-	-	-	-	-	-	-	-	-	-
4月	-	-	-	-	-	-	-	-	-	-	-	-	-	-
5月	-	-	-	-	-	-	-	-	-	-	-	-	-	-
6月	-	-	-	-	-	-	-	-	-	-	-	-	-	-
7月	-	-	-	-	-	-	-	-	-	-	-	-	-	-
8月	-	-	-	-	-	-	-	-	-	-	-	-	-	-
9月	-	-	-	-	-	-	-	-	-	-	-	-	-	-
10月	-	-	-	-	-	-	-	-	-	-	-	-	-	-
11月	-	-	-	-	-	-	-	-	-	-	-	-	-	-
12月	-	-	-	-	-	-	-	-	-	-	-	-	-	-

資料來源：本所社會人文課

陸、結 論

面臨社會急速變遷、經濟結構迅速轉型、家庭型態轉變及弱勢族群多樣性，造成失業人口、單親家庭、低收入戶、身心障礙者及獨居老人日趨增加之情況。109年至110年本區低收入戶人口佔總人口比例增加0.12%，中低老年生活津貼支出增加5,138,396元，顯示政府在社會救助財政支出上微幅增加；然而社會救助係秉持「主動關懷、尊重需求、協助自立」的原則，並結合社會廣大社會資源，使貧病有照顧、孤苦有住所，以達到救濟照顧目標。社會救濟更是社會安全體系最後一道防線，必須扮演最適當安全網角色，確保有需要的民眾得到適切救助，維持基本生存水準，並進一步積極協助工作能力及意願者脫離生活困境。有鑑於此，社會救助體系在整個社會服利網絡中顯重要。

刊 名:新北市深坑區社會救助分析

編 印:新北市深坑區公所會計室

出 版:新北市深坑區公所

地 址:新北市深坑區深坑街10號

電 話:(02)2662-3116

出版日期:中華民國111年8月

刊期頻率:年刊

本刊同時登載於深坑區公所網站

網址:<http://www.shenkeng.ntpc.gov.tw>

